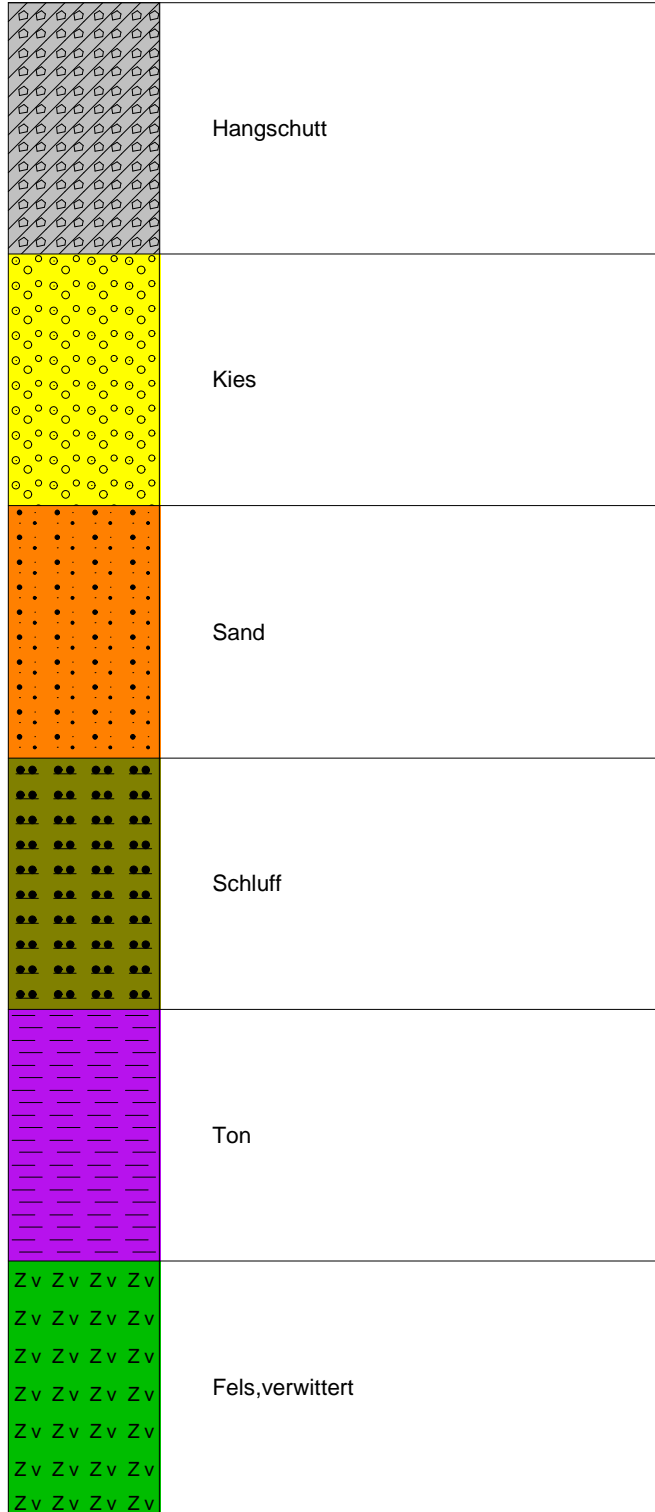


Bohrprofil
DIN 4023

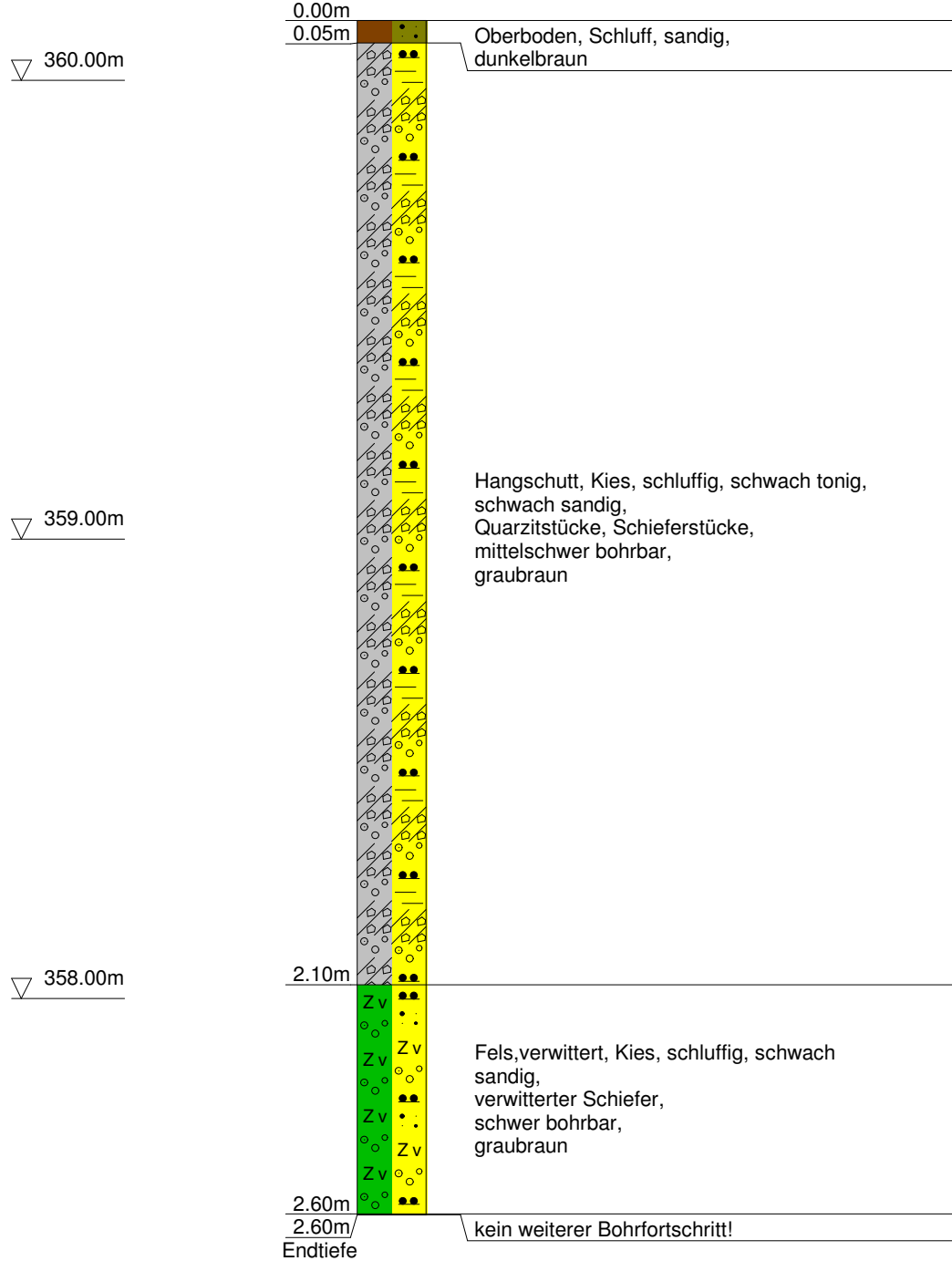
Legende



Bodenprofil
DIN 4023

RKS 1

Ansatzpunkt: 360.13 mNN



Bemerkung:

Bodenprofil
DIN 4023

RKS 2

Ansatzpunkt: 449.94 mNN

0.00m



Oberboden, Schluff, tonig, schwach sandig,
schwach kiesig,
steif bis halbfest,
dunkelbraun, braun

0.30m

Kies, stark schluffig, schwach sandig, tonig,
Quarzitstücke,
mittelschwer bohrbar bis schwer bohrbar,
hellbraun, hellgrau

▽ 449.00m

1.30m

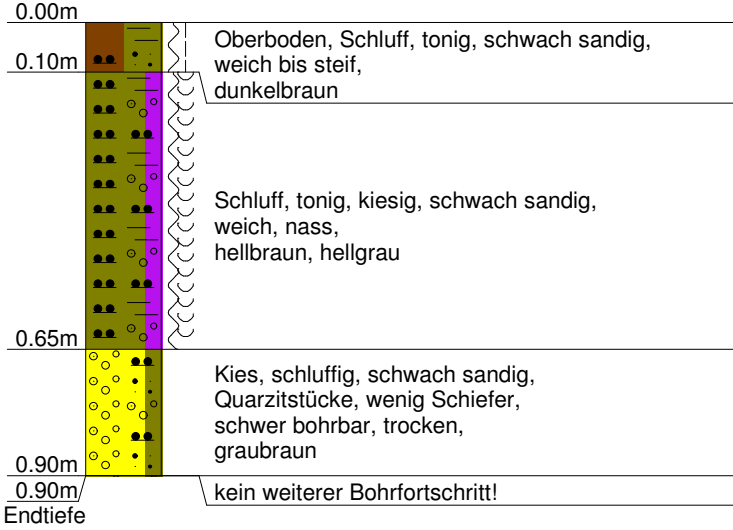
1.30m/
Endtiefe

kein weiterer Bohrfortschritt!

Bodenprofil
DIN 4023

RKS 3

Ansatzpunkt: 466.57 mNN



▽ 466.00m

Bemerkung:

Bodenprofil
DIN 4023

RKS 4

Ansatzpunkt: 624.76 mNN

0.00m

0.10m

Oberboden, Schluff, org. Beimengung,
Waldboden,
dunkelbraun bis schwarz

0.50m

Sand, schluffig, schwach kiesig bis kiesig,
mittelschwer bohrbar,
grau, dunkelgrau, graubraun

▽ 624.00m

0.85m

Sand, stark kiesig, schwach schluffig bis
schluffig,
mittelschwer bohrbar bis schwer bohrbar,
ockerbraun

▽ 623.00m

1.90m

1.90m
Endtiefe

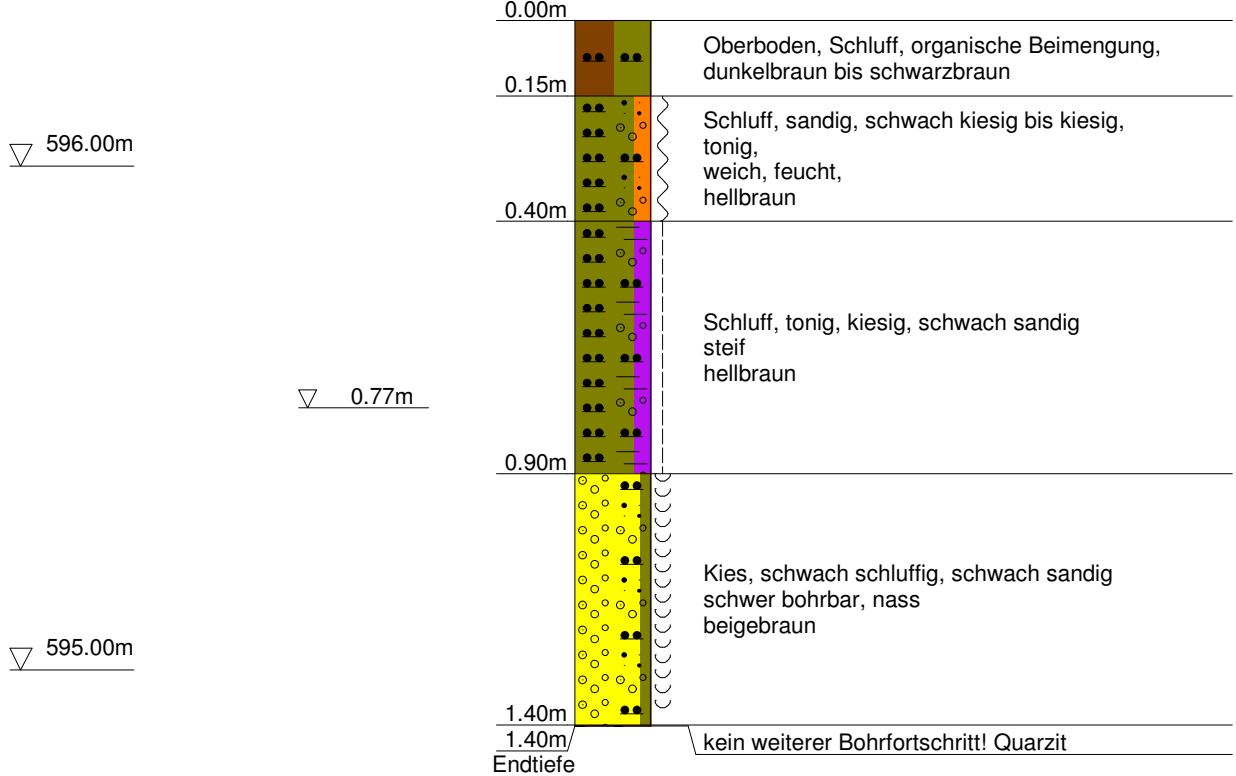
kein weiterer Bohrfortschritt!

Bemerkung:

Bodenprofil
DIN 4023

RKS 5

Ansatzpunkt: 596.29 mNN



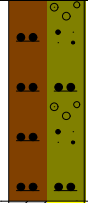
Bodenprofil
DIN 4023

RKS 6

Ansatzpunkt: 503.11 mNN

0.00m

▽ 503.00m



Oberboden, Schluff, kiesig, sandig,
steif bis halbfest,
dunkelbraun bis braun

0.40m

Hangschutt, Kies, schluffig, schwach sandig,
Quarzitstücke,
mittelschwer bohrbar,
braun, graubraun, hellgrau

0.90m

▽ 502.00m

Sand, kiesig, schluffig,
Quarzitstücke,
schwer bohrbar,
hellbraun, braun, ockerbraun

1.40m

1.40m
Endtiefe

kein weiterer Bohrfortschritt!

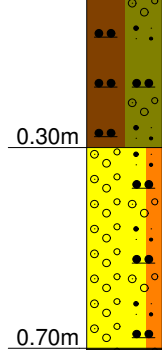
Bemerkung:

Bodenprofil
DIN 4023

RKS 7

Ansatzpunkt: 404.98 mNN

0.00m



Oberboden, Schluff, stark kiesig, sandig,
halbfest,
graubraun, braun

0.30m

Kies, sandig, schluffig,
Quarzitstücke,
schwer bohrbar,
hellgraubraun

0.70m

0.70m
Endtiefe

kein weiterer Bohrfortschritt!

Bodenprofil
DIN 4023

RKS 8

Ansatzpunkt: 465.08 mNN

0.00m

▽ 465.00m

0.20m

Oberboden, Schluff, sandig,
steif bis halbfest,
dunkelbraun

▽ 464.00m

1.60m

1.60m

Endtiefe

Kies, stark schluffig, sandig, schwach tonig
Quarzitstücke,
mittelschwer bohrbar bis schwer bohrbar,
hellbraun, ockerbraun, hellgrau

kein weiterer Bohrfortschritt!

Bemerkung:

Bodenprofil
DIN 4023

RKS 9

Ansatzpunkt: 595.59 mNN

0.00m

0.15m

0.50m

▽ 595.00m

1.50m

1.50m

Endtiefe

Oberboden, Schluff, organische Beimengung,

Schluff, tonig, kiesig, schwach sandig,
weich, nass,
hellbraun

Kies, stark sandig, schluffig,
Quarzitstücke,
schwer bohrbar,
hellbraun, ockerbraun

kein weiterer Bohrfortschritt!

Bemerkung: